SAINT-ROCH sous la loupe!

l'Engrenage St-Roch

SECTEUR GILLES-LAMONTAGNE

Ce secteur longe la rivière, principalement au nord de Prince-Édouard, entre la rue du Chalutier et l'autoroute Dufferin-Montmorency. Puis, il longe l'autoroute jusqu'à Charest, à l'ouest de Monseigneur Gauvreau.

Il s'agit d'un secteur essentiellement résidentiel, où plusieurs copropriétés et coopératives d'habitation ont été bâties en bordure de rivière dans les années 80.

On y retrouve aussi l'école primaire Des Berges, la marina Saint-Roch, le nouveau poste de police, quelques organismes communautaires et des commerces, dont la Barberie et le Métro. Le Centre récréatif Saint-Roch, qui y avait été construit dans les années 60, n'est plus en fonction et sera démoli dans les prochaines années.

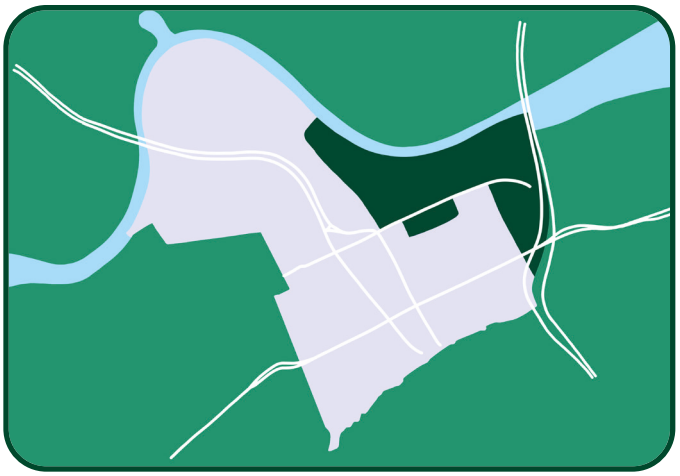

POPULATION

Données générales sur la population (2021)

	Ville de Québec	Quartier Saint-Roch	Secteur Gilles-Lamontagne
Population en 2021	549 459	8 381	1134
Nombre de ménages	265 710	5 300	700
Variation de la population entre 2016 et 2021	+17 557 (+3,3%)	+569 (+7%)	+18 (2%)
Appartenance à l'un des groupes désignés comme minorité visible	9%	16%	19%

Répartition de la population selon le genre[1] (2021)

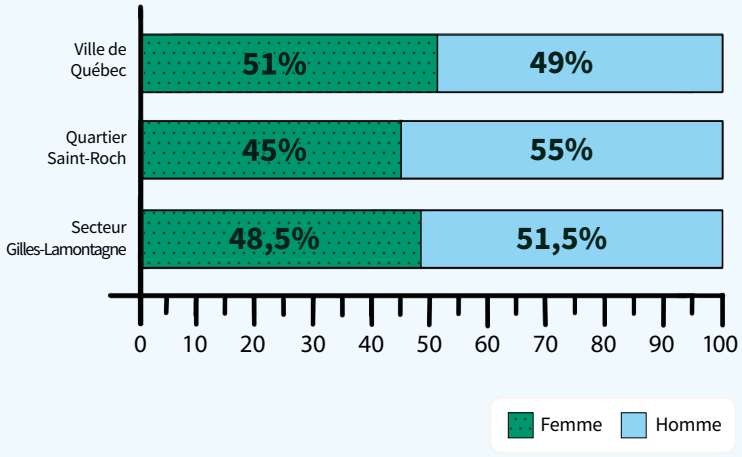

Répartition de la population selon l'âge (2021)

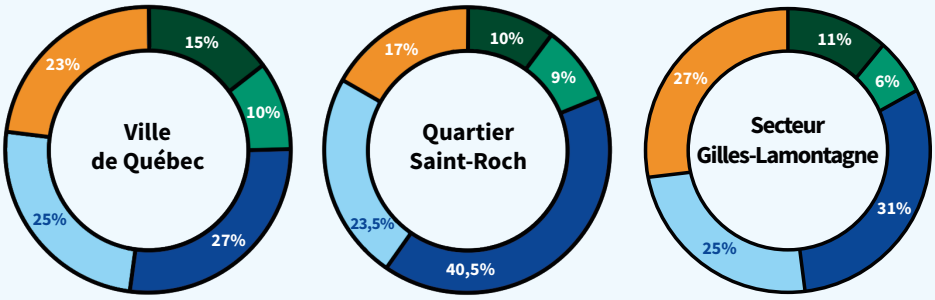

La proportion de personnes de plus de 65 ans est plus élevée dans ce secteur qu'à l'échelle du quartier et de la ville.

- Entre 0 à 14 ans
- Entre 15 à 24 ans
- Entre 25 à 44 ans
- Entre 45 à 64 ans
- 65 ans et plus

[1] Les données de Statistiques Canada ne réflètent pas la diversité de genre à l'échelle des quartiers.

COMPOSITION DES MÉNAGES

Proportion de la population selon le type de ménage (2021)

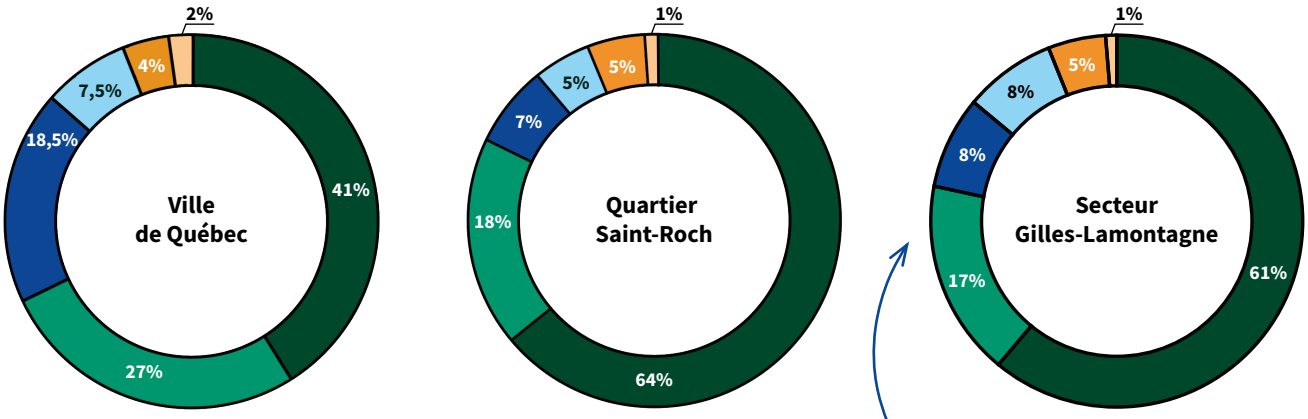

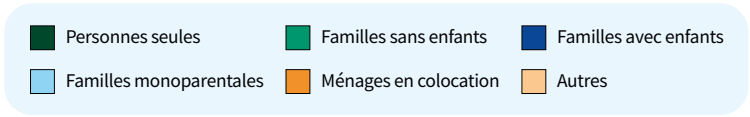

Outre le nombre de familles monoparentales légèrement plus élevé, la proportion des types de ménages de ce secteur suit les tendances du quartier.

REVENU

Proportion de ménages[2] selon la tranche de revenu après impôts et transferts (2020)

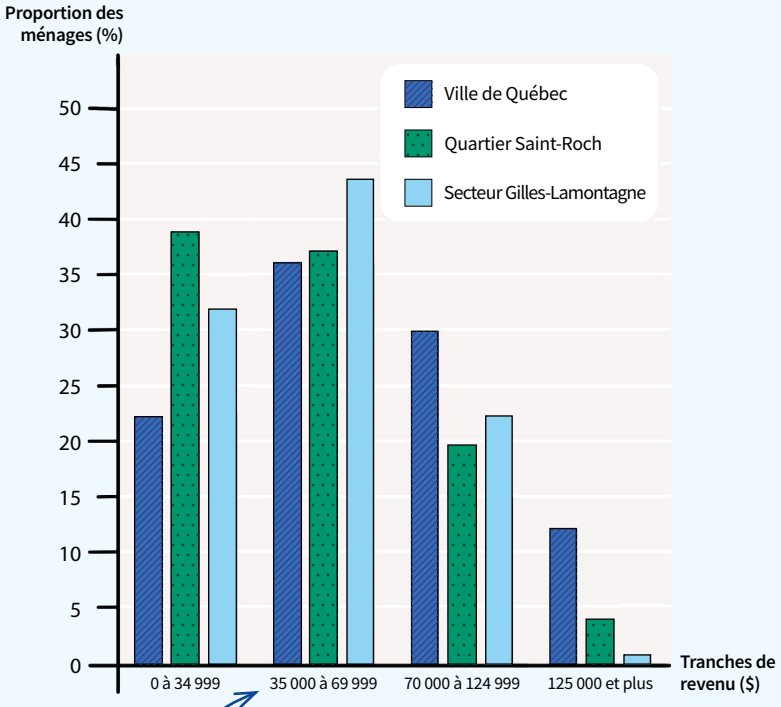

Dans ce secteur, la proportion des ménages dont le revenu se situe entre 35 000$ et 125 000$ est plus élevée qu'à l'échelle du quartier.

Revenu moyen après impôts et transferts en fonction de la taille des ménages (2020)

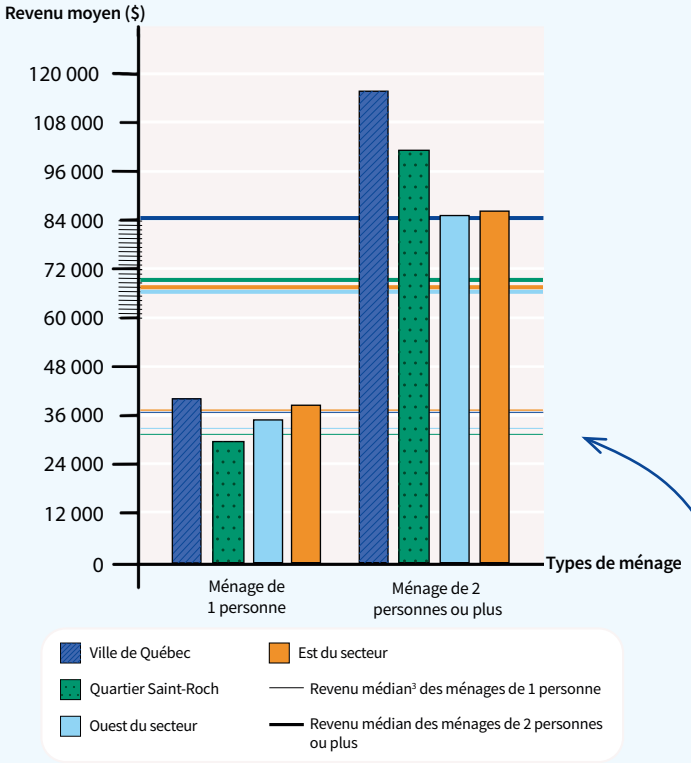

Une médiane éloignée de la moyenne, témoigne d'inégalités de revenu

[2]Un ménage réfère à une personne ou à un groupe de personnes qui occupent le même logement. La majorité des ménages du quartier sont des personnes vivant seules.

[3]Le revenu médian divise la population en deux parts égales : 50 % gagnent moins que ce montant, et 50 % gagnent plus.

SCOLARITÉ

Proportion de la population de 15 ans et plus selon le niveau de scolarité (2021)

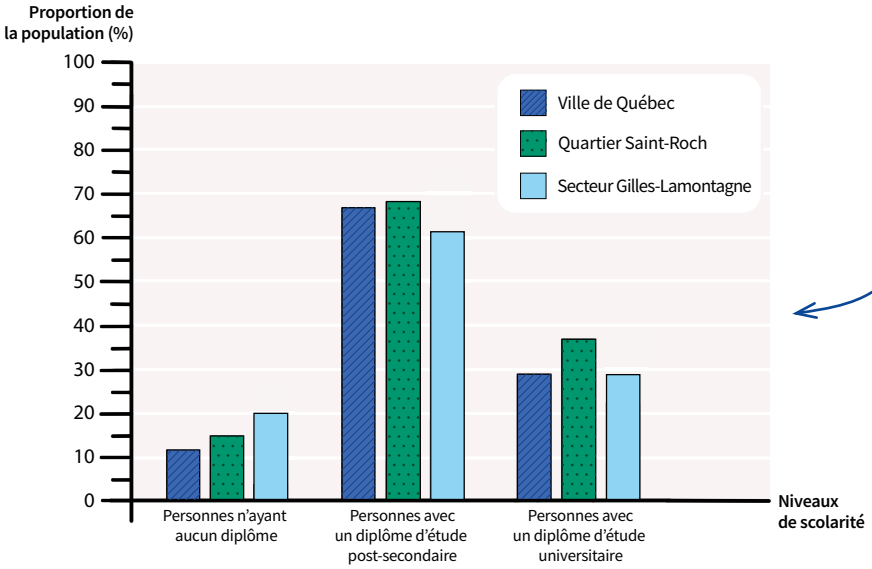

La proportion de personnes diplômées est moins élevée qu'à l'échelle du quartier.

LOGEMENT

Données sur le logement (2021)

	Ville de Québec	Quartier Saint-Roch	Secteur Gilles-Lamontagne
Nombre de logements privés	**283 219**	**6 024**	**738**
Nombre de logements privés occupés par des résident.es habituel.les	94%	88%	96%

	Ville de Québec	Quartier Saint-Roch	Secteur Gilles-Lamontagne
Pourcentage de logements locatifs de taille insuffisante	2%	2%	3%
Pourcentage de logements nécessitant des réparations majeures	5%	7%	5%
Pourcentage de ménages consacrant 30% ou plus du revenu au loyer	16%	19%	8%
Pourcentage de ménages avec besoins impérieux en logement	5%	8%	5%

Proportion des ménages propriétaires et locataires (2021)

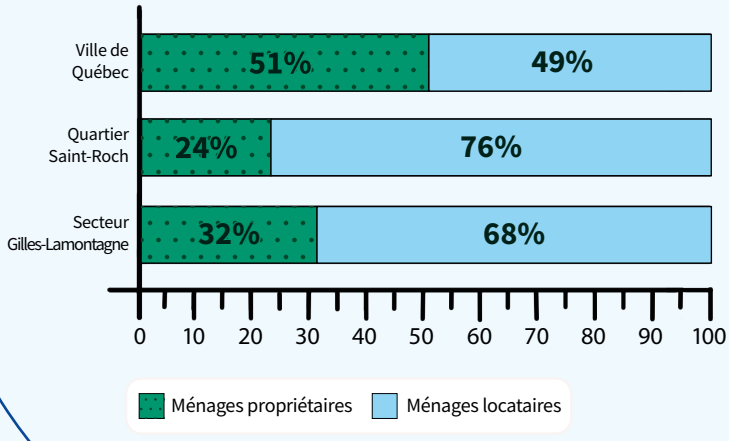

C'est le secteur où il y a le moins de résidences secondaires et de logements touristiques.

Semblable à celle de la ville, c'est le secteur du quartier où la proportion des ménages avec besoins impérieux en logement est la moins élevée.

MODE DE DÉPLACEMENT

Plus de la moitié des hommes de ce secteur utilisent la voiture pour se déplacer au travail

Proportion du mode de déplacement pour se rendre au travail selon le genre (2021)

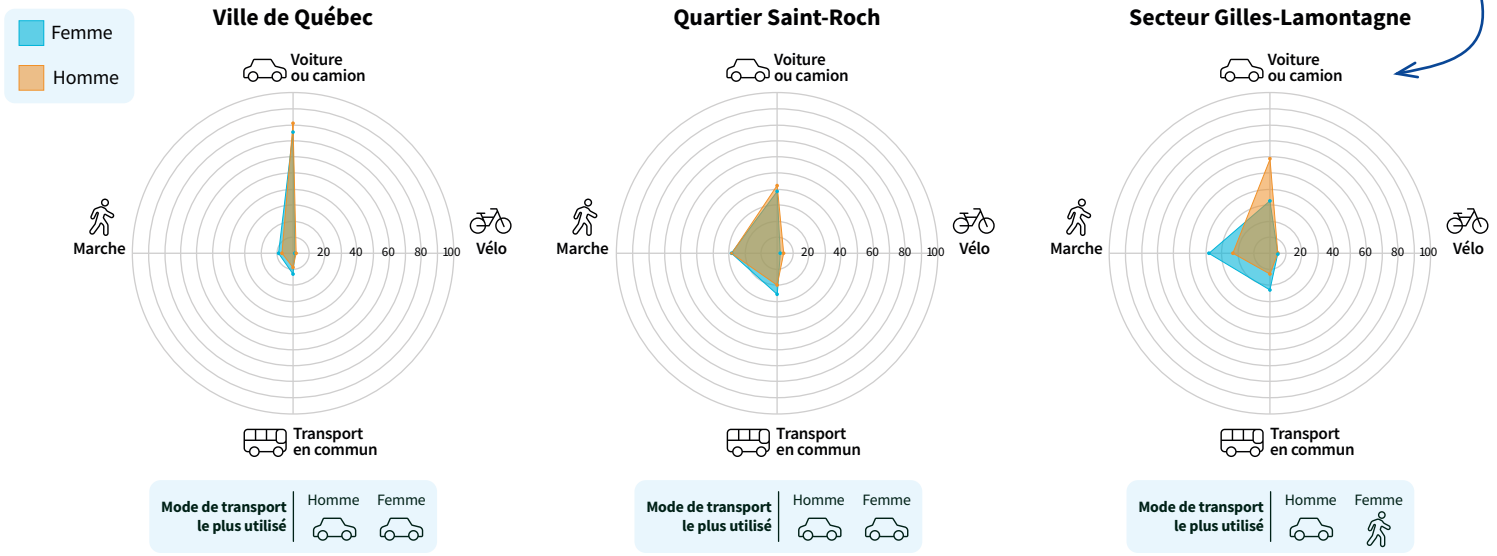

IMMIGRATION

Il y a légèrement plus de personnes immigrantes qui habitent ce secteur qu'à l'échelle du quartier.

Dans ce secteur, les provenances des personnes issues de l'immigration sont principalement l'Afrique et l'Asie. Les données pour la provenance des résident·es non permanente·s ne sont pas disponibles.

Proportion d'immigrant·es et de résident·es non permanent·es (2021)

	Ville de Québec	Quartier Saint-Roch	Secteur Gilles-Lamontagne
Population immigrante	8%	13%	15%
Population de résident·es non-permanent·es	2%	5%	3%

La série « Saint-Roch sous la loupe! » est réalisée dans le cadre du projet :

SAINT-ROCH 2050 — L'avenir au coin de la rue!

Pour en savoir plus sur les enjeux du quartier
www.portraitstroch.com

L'Engrenage Saint-Roch
engrenage@engrenagestroch.org
T.418-914-5188
l'Engrenage St-Roch

Source: Toutes les données de ce document proviennent de Statistique Canada. (2022). Profil du recensement. Recensement de la population de 2021. Numéro au catalogue 98-316-X2021001. Ottawa. Diffusé le 30 novembre 2022. Données extraites par Jade Talbot à l'aide de la librairie R cancensus (version 0.5.7).

Certaines données concernant le secteur présentent une marge d'erreur pouvant aller jusqu'à ± 5%.

Accélérateur de la transition écologique
Une initiative de: Ville de Québec
Présenté par: Desjardins
Coordonné par: Fonds d'action québécois pour le développement durable