

## SECTEUR JEAN-PAUL L'ALLIER

Situé au centre du quartier, ce secteur est traversé par trois grandes artères : les rues Dorchester et de la Couronne ainsi que le boulevard Charest.

Lors de la revitalisation de Saint-Roch, au tournant des années 2000, la Maison des métiers d'arts de même que le siège social et trois établissements du Réseau de l'Université du Québec sont venues s'y installer, aux abords du parc Jean-Paul L'Allier.

Ce secteur rassemble plusieurs entreprises, studios de jeux vidéo, commerces, organismes communautaires et culturels, hôtels, le journal Le Soleil et la Bibliothèque Gabrielle-Roy. La Place Jacques quartier, désormais peu fréquentée, a déjà été le cœur du centre-ville.

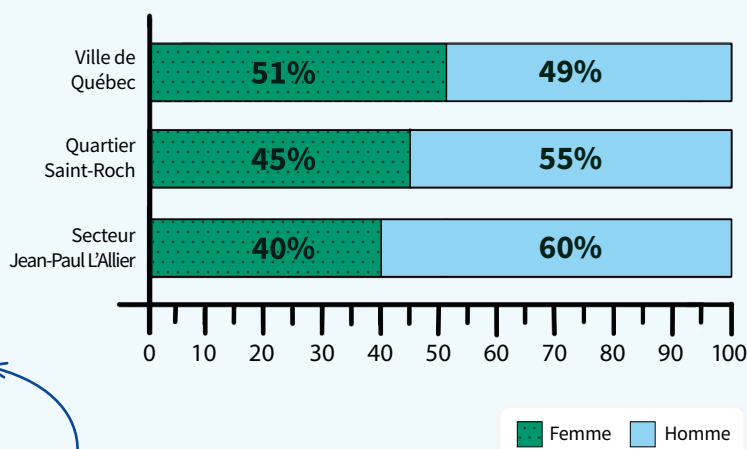


## POPULATION

### Données générales sur la population (2021)

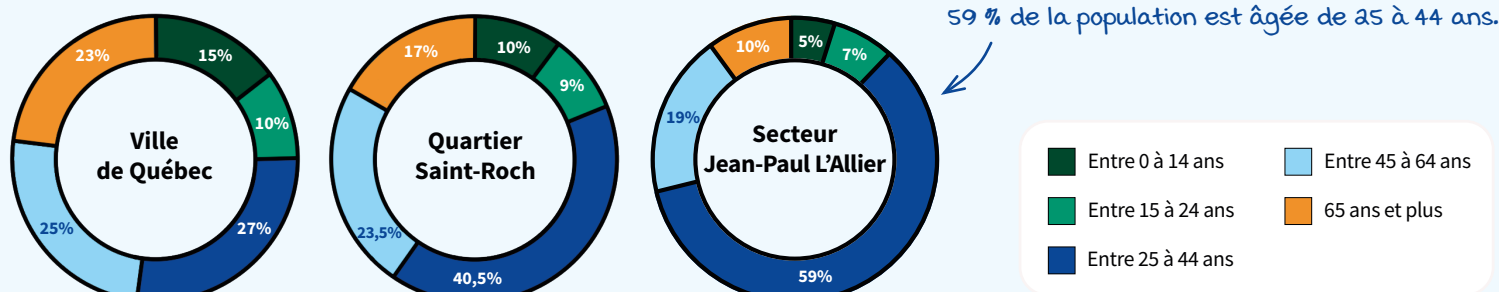
	Ville de Québec	Quartier Saint-Roch	Secteur Jean-Paul L'Allier
Population en 2021	549 459	8 381	669
Nombre de ménages	265 710	5 300	470
Variation de la population entre 2016 et 2021	+17 557 (3,3%)	+569 (7%)	+183 (38%)
Appartenance à l'un des groupes désignés comme minorité visible	9%	16%	4%

### Répartition de la population selon le genre<sup>1</sup> (2021)



Ce secteur a connu une hausse considérable de sa population, notamment en lien avec la construction de la tour Fresh.

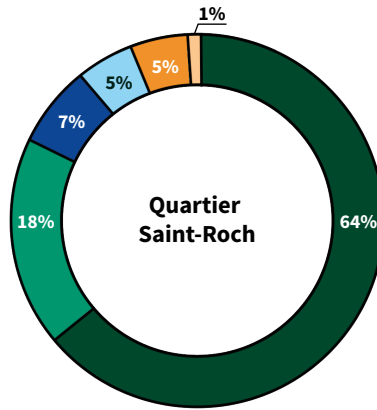
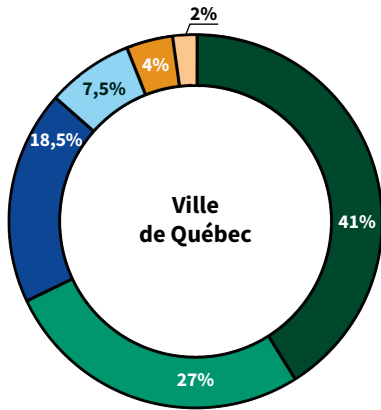
### Répartition de la population selon l'âge (2021)



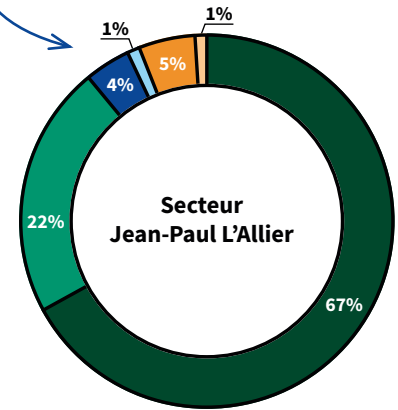
<sup>1</sup>Les données de Statistiques Canada ne reflètent pas la diversité de genre à l'échelle des quartiers.

# COMPOSITION DES MÉNAGES

Proportion de la population selon le type de ménage (2021)



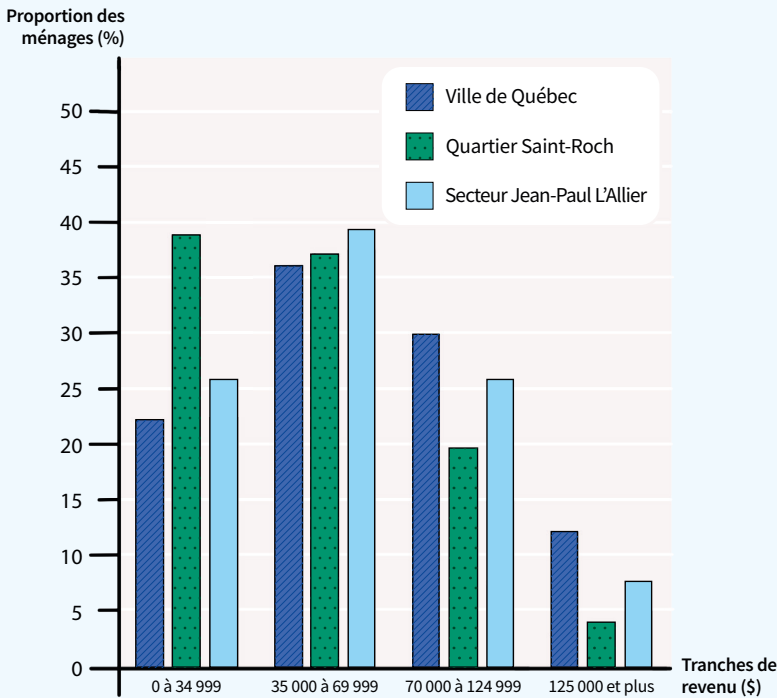
Peu de familles avec enfants vivent dans ce secteur.



- Personnes seules
- Familles sans enfants
- Familles avec enfants
- Familles monoparentales
- Ménages en colocation
- Autres

# REVENU

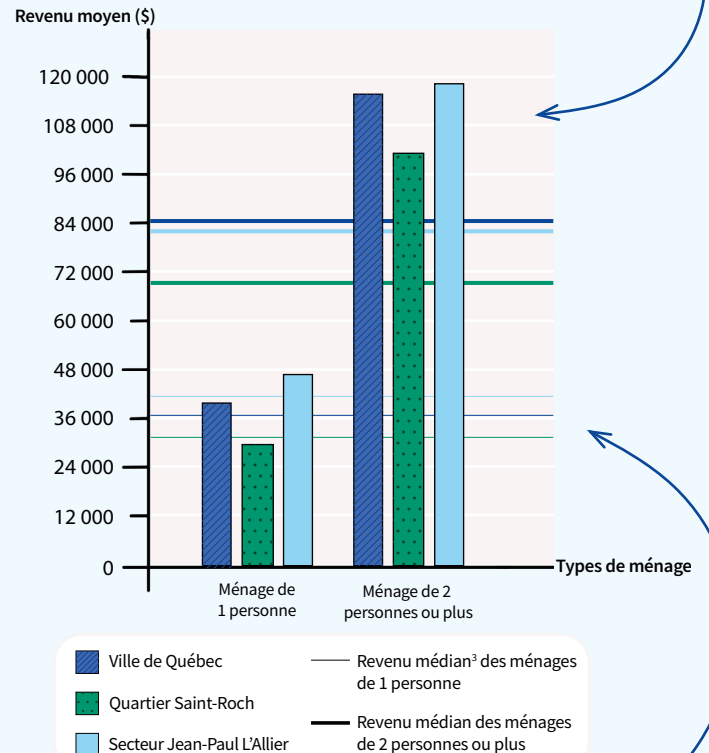
Proportion de ménages<sup>2</sup> selon la tranche de revenu après impôts et transferts (2020)



Deux fois plus de ménages ont un revenu de 125 000\$ et plus dans ce secteur qu'à l'échelle de Saint-Roch.

Le revenu moyen pour ce secteur est plus élevé que dans Saint-Roch et qu'à l'échelle de la ville.

Revenu moyen après impôts et transferts en fonction de la taille des ménages (2020)



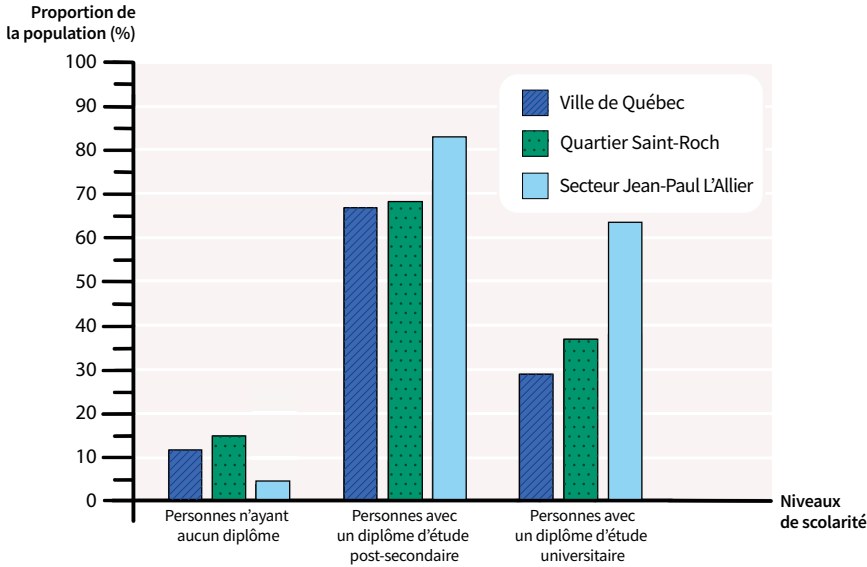
Plus la médiane est éloignée de la moyenne, plus il y a d'inégalités.

<sup>2</sup>Un ménage réfère à une personne ou à un groupe de personnes qui occupent le même logement. La majorité des ménages du quartier sont des personnes vivant seules.

<sup>3</sup>Le revenu médian divise la population en deux parts égales : 50 % gagnent moins que ce montant, et 50 % gagnent plus.

# SCOLARITÉ

## Proportion de la population de 15 ans et plus selon le niveau de scolarité (2021)



Ce secteur compte un plus grand nombre de personnes diplômées qu'à l'échelle de Saint-Roch et de la ville.

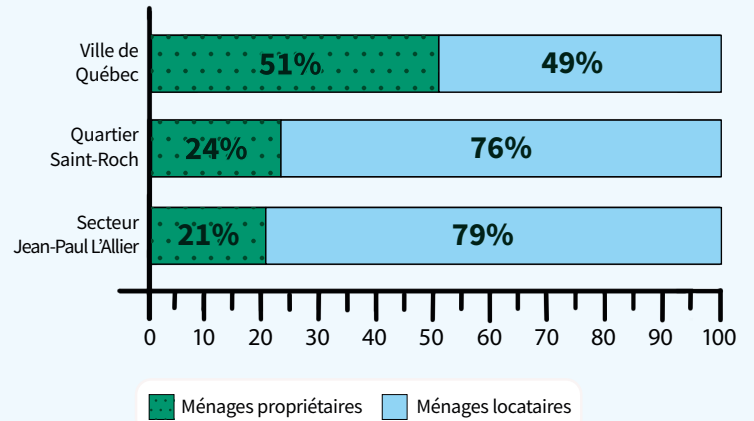
# LOGEMENT

## Données sur le logement (2021)

	Ville de Québec	Quartier Saint-Roch	Secteur Jean-Paul L'Allier
Nombre de logements privés	283 219	6 024	576
Nombre de logements privés occupés par des résident.es habituel.les	94%	88%	82%

	Ville de Québec	Quartier Saint-Roch	Secteur Jean-Paul L'Allier
Pourcentage de logements locatifs de taille insuffisante	2%	2%	0%
Pourcentage de logements nécessitant des réparations majeures	5%	7%	10%
Pourcentage de ménages consacrant 30% ou plus du revenu au loyer	16%	19%	27%
Pourcentage de ménages avec besoins impérieux en logement	5%	8%	9%

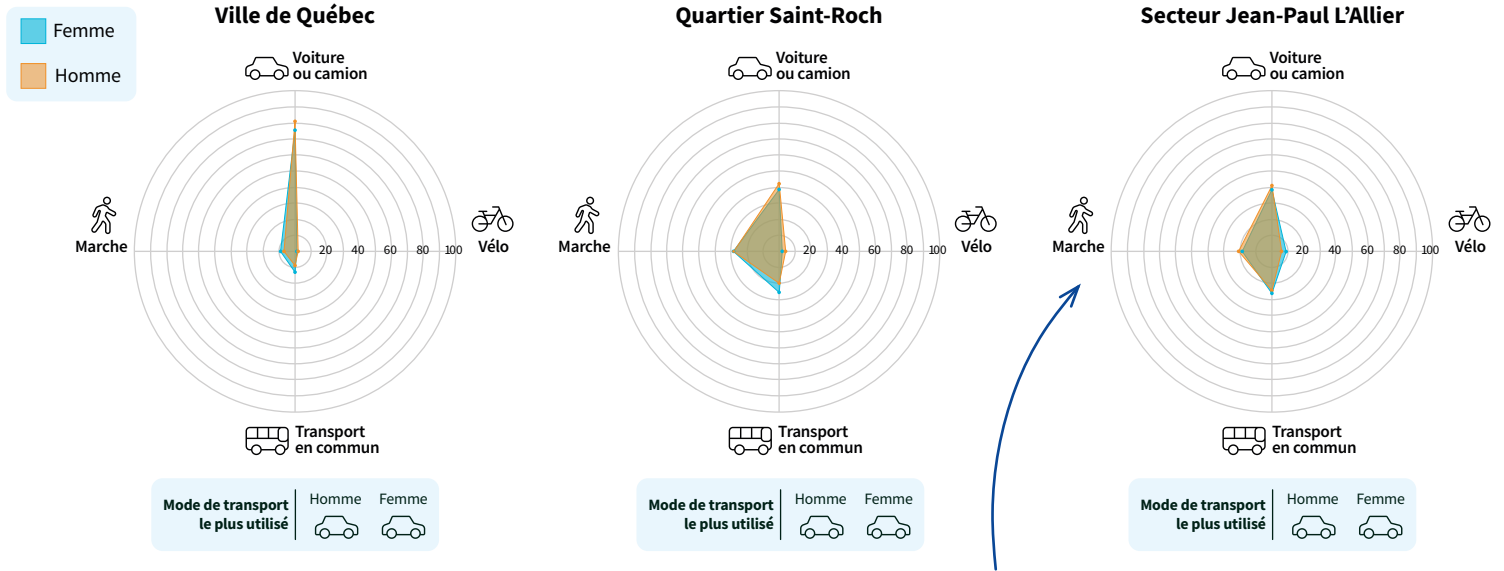
## Proportion des ménages propriétaires et locataires (2021)



Un nombre élevé de ménage consacre plus de 30% de leur revenu à leur loyer.

# MODE DE DÉPLACEMENT

## Proportion du mode de déplacement pour se rendre au travail selon le genre (2021)



C'est l'un des secteurs du quartier où les personnes utilisent le moins la marche pour se rendre au travail.

# IMMIGRATION

Dans ce secteur, les provenances des personnes issues de l'immigration sont principalement l'Europe et l'Afrique. Les données pour la provenance des résident·es non permanent·es ne sont pas disponibles.

## Proportion d'immigrant·es et de résident·es non permanent·es (2021)

	Ville de Québec	Quartier Saint-Roch	Secteur Jean-Paul L'Allier
Population immigrante	8%	13%	7%
Population de résident·es non-permanent·es	2%	5%	6%

La série « Saint-Roch sous la loupe! » est réalisée dans le cadre du projet :



Pour en savoir plus sur les enjeux du quartier

[www.portraitstroch.com](http://www.portraitstroch.com)

L'Engrenage Saint-Roch  
 engrenage@engrenagestroch.org  
 T.418-914-5188



Source: Toutes les données de ce document proviennent de Statistique Canada. (2022). Profil du recensement. Recensement de la population de 2021. Numéro au catalogue 98-316-X2021001. Ottawa. Diffusé le 30 novembre 2022. Données extraites par Jade Talbot à l'aide de la librairie R censensus (version 0.5.7).

Certaines données concernant le secteur présentent une marge d'erreur pouvant aller jusqu'à ± 5%.